

BRUKERMANUAL

QVINTETT S/A/A4



Instruksjon for brukere av Qvintett type S/A/A4

Qvintett har elektrisk regulerbare funksjoner som forenkler stillingsforandring og forflytning til og fra seng. Qvintett kan utstyres med forskjellig tilbehør som kan gjøre brukeren mer selvhjulpen og skape bedre arbeidsmiljø for betjeningen.

Qvintett oppfyller kravene ihht. sengenormen EN 60601-2-52 og skal brukes som handikaphjelpemiddel, for hjemmepleie ol.

Qvintett er tilpasset brukere eldre enn 12 år.

1. Strømtilførsel

Plugg sengens nettkabel til vegguttaket.

Sengene drives av et lavvoltsystem (24V). Systemets strømtilførsel skjer via en innebygd transformator i elektronikkboksen.

Viktig! Kontroller at nettkabelen ikke ligger i klem eller henger seg fast i noe.

2. Regulering av sengeløfteren

Sengen kan heves/senkes ved hjelp av en elektromotor (24V).

Sengeløfteren styres av håndkontrollen. Trykknapper indikerer OPP eller NED som vist på skissen.



Viktig! Qvintett A

Maksimal belastning på sengebunnen SWL 180 kg = maks brukervekt 145 kg.
Med forsterkningssett montert øker SWL til 220 kg = maks brukervekt 185 kg.

Viktig! Qvintett A4B & SB

Maksimal belastning på sengebunnen SWL 199 kg = maks brukervekt 164 kg.

Viktig! Qvintett A4C & SC

Maksimal belastning på sengebunnen SWL 224 kg = maks brukervekt 189 kg.

Viktig! Kontroller at det er fri plass over sengen når den heves

Viktig! Kontroller at det er fri plass under sengen når den senkes.

Viktig! Kontroller at nettkabelen og ledningen til håndkontrollen ikke kommer i klem eller henger seg fast ved høydejusteringer.

3. Regulering av hjertebrett

Hjertebrettet justeres ved hjelp av en elektromotor (24V) som betjenes med håndkontrollen.

Trykknapper indikerer OPP eller NED som vist på skissen.



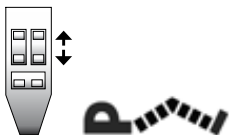
Viktig! Kontroller at hjertebrettet har fri plass til å beveges både frem og oppover.

Viktig! Kontroller at ikke noe kan komme i klem bak eller under hjertebrettet når det senkes ned og bakover.

4. Regulering av lår- og fotdel

Lår- og fotdel justeres ved hjelp av en elektromotor (24V) som betjenes med håndkontrollen.

Trykknapper indikerer OPP eller NED som vist på skissen.



Viktig! Kontroller at lår- og fotdel har fri plass til å beveges både opp og bakover.

Viktig! Kontroller at ikke noe kan komme i klem foran eller under lår- og fotdelen når det senkes ned og fremover.

Ved bruk:

Lår- og fotdelen styres av samme motor.

Ved å trykke på håndkontrollens OPP-knapp justeres lår- og fotdelen til en Psoas-lignende posisjon.

Ved å trykke på håndkontrollens NED-knapp justeres lår- og fotdelen først til en plan liggeflate og deretter til såkalt hjerteleie (fotdel under horisontallinjen).


Bruk av løftebøyle med håndtak

Monter løftebøylen i et av festene i hjørnene ved hodedelen av sengen. Løftebøylen svinges inn mot midten av sengen slik at den går i lås i festet. Håndtaket kan reguleres i lengde.


5. Tilbehør

Viktig! Qvintett tilbehørsprogram brukt sammen med sengen, oppfyller sengenorm EN 60601-2-52. Handicare eller dets representanter kan IKKE ta produktansvar om annet tilbehør anvendes på sengen uten deres godkjenning.

6. Avtagbare gavler



Plasser hendende på sengegavlens topp ved utskjæringen mellom skiven og overliggeren.



Løft rett opp slik at gavlen går fri fra aluminiumprofilen på sidene. Gavlen er nå delt og klar for bruk.



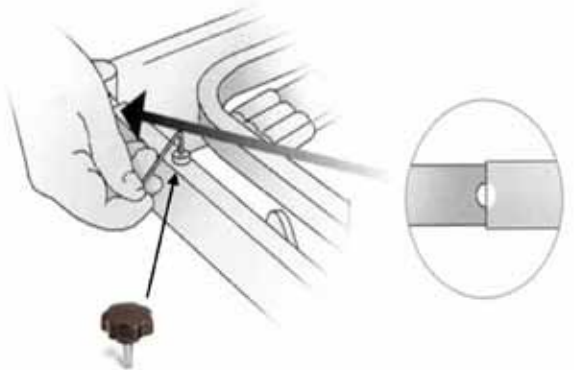
For å sette gavlen på plass, sett tilbake gavlen i aluminiumprofilens spor. Gjør en sikkerhetssjekk på at delene sitter ordentlig sammen.

7. Justering av sengens lengde

Før du begynner å justere, pass på at fordelens innstilling står i vater med sengerammen.

Løsne skruene eller vri på skruerattet for å kunne trekke ut sengerammen til ønsket lengde.

Stram skruen eller skruerattet ordentlig når du har fått sengen i ønsket lengde.



For ytterligere informasjon kontakt Handicare på tlf. 03250. Sørg for at du alltid har siste versjon av brukermanualen. Den kan du finne på vår hjemmeside www.handicare.no



handicare

Handicare AS
Vålerveien 159
Postboks 163
1501 Moss

Tlf: 03250
Faks: 85 02 88 22
post@handicare.no
www.handicare.no