
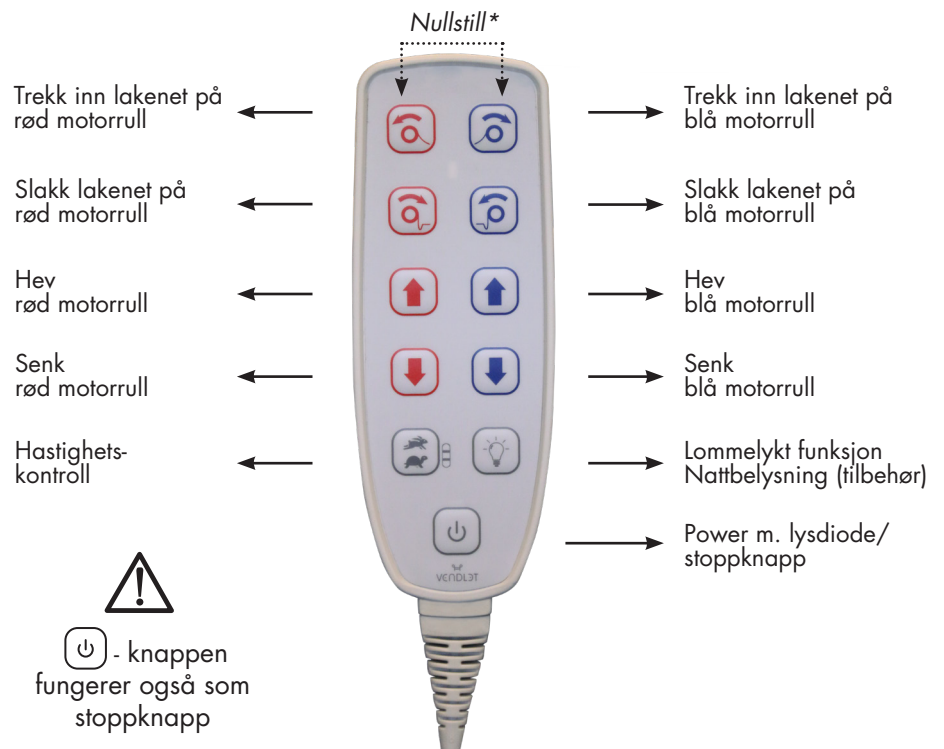


VENDLET V5S Speed Adjust VENDLET Bari

QUICK GUIDE

ANVENDELSE

1. Hev sengen til riktig arbeidshøyde.
2. Dobbeltklikk på  for å aktivere VENDLET systemet. Da høres et lydsignal og den grønne dioden lyser. Når håndkontrollen ikke har vært bruk i 90 sekunder, er VENDLET systemt deaktivert igjen.
3. Vendingen/håndteringen av den sengeliggende skjer ved å benytte funksjonene på håndkontrollen.



4. Om det er vurdert at den sengeliggende trenger å bruke sengehest må motorrullen heves. Slakk lakenet.
5. Om det er vurdert at den sengeliggende ikke trenger å bruke sengehest, senkes motorrullene. Slakk lakenet.

Fokuserer alltid på den sengeliggende når VENDLET brukes.



* Nullstill systemet ved å trykke inn de 2 øverste knappene på håndkontrollen samtidig. Det høres da en rekke rytmiske bipe-lyder. Hold knappene inne inntil pipe-lydene stopper.

VENDLET skal monteres og brukes som beskrevet i manualen.

Skann QR-koden for å se instruksjons film



VENDLET V5S Speed Adjust VENDLET Bari

QUICK GUIDE



MONTER GLIDELAKENEN

1. Før strikkene i hjørnene på glidelakenet rundt madrassen.
2. Sjekk at overflaten er glatt og jevn uten rynker eller folder. Den glatte siden skal vende opp.
3. Fest borrelåsbåndene rundt stålrammen under madrassen. Det er viktig at båndene monteres rundt rammen under madrassen, og ikke rundt sengerammen, fordi sengens rygg-, lår- og fotdel ellers ikke kan heves.







MONTER TREKKLAKENEN

1. Plasser trekkklakenet midt på sengen med borrelåsbåndet ned.
2. Trykk trekkklakenet fast på borrelåsstrimmellen på den ene motorrullen. Start oppe i hodeenden og feste ned mot fotenden.
3. Trekkklakenet skal alltid kjøre OVER motorrullene for å unngå, at den sengeliggende får fingre, hår eller lignende i klem under lakenet.



Hvis lakenet føres under motorrullene, reduseres trekraften og motorene slår seg av når trekkklakenet stammes inn på motorrullen.

4. Kjør ca. 3/4-del av lakenet inn på motorrullen ved å trykke på  eller  på håndkontrollen.
5. Trykk trekkklakenet fast på borrelåsstrimmellen på den motsatte motorrullen.
6. Kjør trekkklakenet inn på denne motorrullen ved å trykke på  eller , inntil lakenet ligger glatt på madrassen med den røde stripen midt på madrassen.



*VENDLET skal monteres
og brukes som beskrevet i
manualen*

Skann QR-koden for
å se instruksjons film



Alle rettigheter reservert.
Copyright 2020 Vendlet ApS

